

- ➡ ELEVADORES ➡ MONTA-CARGAS ➡ MONTA-PRATOS ➡ MONTA-PAPÉIS
➡ MONTA-CAMAS E PLATAFORMAS ➡ REPARAÇÕES

HOMELIFT

📦 Apresentamos o **home lift** - a solução de transporte vertical para pequenos espaços públicos ou domésticos. De fácil aplicação e com baixo custo de aquisição e manutenção, tem como principal característica o facto de poder ser instalado em locais onde seria impossível com o sistema tradicional.

Supere todos os obstáculos e garanta acessibilidade total de forma simples, económica e mais ecológica.

📦 Aplicado com uma estrutura metálica autoportante ou com um sistema de fixação directa nas paredes.



Instalação externa em estrutura própria

Cabina de fácil acesso, adaptável. ⚠



home lift



⚠ **Seguro e Inteligente**
Equipado com um sistema de pára-queda e um sistema de descida de emergência em caso de falta de energia eléctrica.

📦 **Fácil.** Graças à sua construção modular inteligente, este transporte vertical exige um reduzido tempo de montagem e gastos, provocando um distúrbio mínimo durante essa fase. O reduzido tamanho do poço, do último piso e da estrutura envolvente significam também o mínimo de alterações em estruturas existentes.

As múltiplas escolhas da gama **home lift** permitem também uma acessibilidade pensada à medida, além de uma variedade de opções decorativas, para um transporte vertical feito à sua medida e ao seu gosto.

ESCRITÓRIOS/SEDE: Rua Bernardim Ribeiro, nº 120 – A – 4465-040 S. Mamede de Infesta

Telefone: 22 955 21 51 - Fax: 22 955 44 44

FÁBRICA: Rua Monte Carrinhos - Lugar da Boavista - 4705-422 Celeirós - BRAGA

Telefone: 253 605 130 - Fax: 253 670 253

EMAIL: comercial.caroldi@mail.telepac.pt - WEB-SITE: www.caroldi.pt

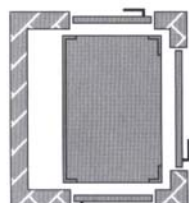
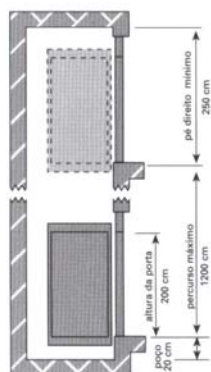
➡ ELEVADORES ➡ MONTA-CARGAS ➡ MONTA-PRATOS ➡ MONTA-PAPÉIS
➡ MONTA-CAMAS E PLATAFORMAS ➡ REPARAÇÕES

Seguro e inteligente. Projectado em conformidade com a Directiva Máquinas, o **home lift** está equipado com os mais recentes e modernos sistemas de segurança, incluindo um notável sistema de paragem de quedas. Em caso de falta de luz, este transporte vertical desce de forma suave ao piso inferior.

Além das inúmeras vantagens económicas e estéticas, o **home lift** tem um funcionamento suave e irrepreensível, com um nivelamento rigoroso nos pisos. Em interior ou exterior, em qualquer tipo de edifício ou estrutura, este transporte vertical revela-se como a solução mais eficaz. Ponha-o à prova!



Características Gerais

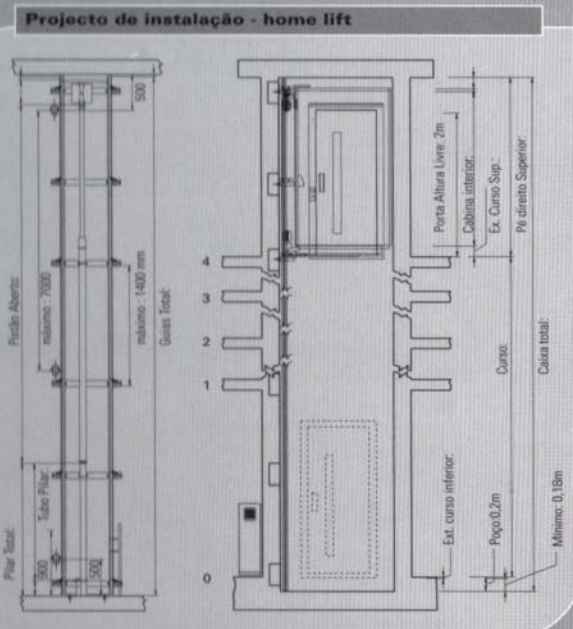





- Modelo > Home lift
- Normativa > Directiva Máquinas 98/37/CE
- Carga Nominal > 250 kg (3 passageiros)
- Instalação > fixa na parede ou estrutura auto-portante
- Manobra > tipo homem presente
- Nº Máximo de Paragens > 5
- Curso Máximo > 12000 mm
- Pé Direito Superior Mínimo > 2500 mm
- Poço/Rampa Mínima > 200 mm em casos excepcionais 1180mm
- Velocidade de Cabina > 0,15 m/s (9m./min.)
- Potência do Motor > 2 ou 3 CV
- Alimentação > 220V m
- Acessos possíveis na cabina > simples, 180° e 90°
- Portas de Patamar > batente ou automática telescópica
- Portas de Cabina > opcional
- Cabina > Estrutura em aço inox, com painéis de madeira ou vidro, de encaixar, com corrimão lateral em inox preparado para a fixação da botoneira de comando, com espelho num dos painéis
- Ver Dimensões Standard



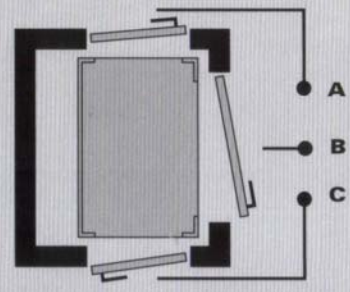
- ELEVADORES ➤ MONTA-CARGAS ➤ MONTA-PRATOS ➤ MONTA-PAPÉIS
 ➤ MONTA-CAMAS E PLATAFORMAS ➤ REPARAÇÕES

Projecto de instalação - home lift

Características técnicas - home lift

MOD.	ACESSOS	CARGA NOMINAL KG	INT. CABINA FIXAÇÃO PAREDE (MM) ALT. INT. 2090 mm		INT. CAIXA (MM) (s/ estrut. autoportante)		INT. CAIXA FIXAÇÃO EM ESTRUTURA AUTOPORTANTE (MM)		PORTAS ALTURA LIVRE (MM) 2000 mm
			L (largura)	P (profund.)	Larg (CL)	Prof (CP)	Larg (CL)	Prof (CP)	Largura livre
S	A-C	250	700	900	1080	1080	1220	1200	700
	B				1100	1060	1270	1200	
	AB-BC				1100	1080	1270	1270	
	AC				1080	1100	1220	1250	
M	A-C	250	1000	1200	1380	1380	1520	1500	800
	B				1400	1360	1570	1500	
	AB-BC				1400	1380	1570	1570	
	AC				1360	1400	1520	1550	
XL	A-C	250	1100	1400	1480	1580	1620	1700	800
	B				1500	1560	1670	1700	
	AB-BC				1500	1580	1670	1770	
	AC				1460	1600	1620	1750	



ESCRITÓRIOS/SEDE: Rua Bernardim Ribeiro, nº 120 – A – 4465-040 S. Mamede de Infesta

Telefone: 22 955 21 51 - Fax: 22 955 44 44

FÁBRICA: Rua Monte Carrinhos - Lugar da Boavista - 4705-422 Ceilirós - BRAGA

Telefone: 253 605 130 - Fax: 253 670 253

EMAIL: comercial.caroldi@mail.telepac.pt - WEB-SITE: www.caroldi.pt

- ➡ ELEVADORES ➡ MONTA-CARGAS ➡ MONTA-PRATOS ➡ MONTA-PAPÉIS
➡ MONTA-CAMAS E PLATAFORMAS ➡ REPARAÇÕES

Ao Serviço da comunidade desde 1986



*Instalações fabris em
Celeirós - Braga*



*Elevador hidráulico panorâmico em exposição nas
nossas instalações fabris em Celeirós - Braga*



ESCRITÓRIOS/SEDE: Rua Bernardim Ribeiro, nº 120 – A – 4465-040 S. Mamede de Infesta

Telefone: 22 955 21 51 - Fax: 22 955 44 44

FÁBRICA: Rua Monte Carrinhos - Lugar da Boavista - 4705-422 Celeirós - BRAGA

Telefone: 253 605 130 - Fax : 253 670 253

EMAIL: comercial.caroldi@mail.telepac.pt - **WEB-SITE:** www.caroldi.pt